

TÉMA PRO TENTO TÝDEN:

Hody, hody, doprovody

Milé děti,

bohužel nám začíná už pátý týden tímto způsobem, ale to se nedá nic dělat, brzy nás čekají velikonoční svátky, které budou stejně, jako v loňském roce, bohužel jiné. Vy si je ale nenechte pokazit a s rodiči si vyražte na procházku, obarvte vajíčka, projděte se jarní přírodou, protože začíná být konečně krásně. A začneme jak jinak, než pohádkou ☺

V pohádce se také objeví spousta jiných zvířátek. Když nějaké uslyšíš, zkus si jeho název vytleskat (např. „za – jí – ček“, „so – va“). Maminka ti také může přečíst jednoduchý úkol v závorce (např. „nádech nosem“ – předvedeme nádech nosem, jako bychom čichali ke květině).

Teď už ale pozorně poslouchej.
Pohádka začíná.



Velikonoční pohádka o zajíčkoví Kuliferdovi

Bylo krásné slunečné ráno. Celá příroda se probouzela a ve vzduchu bylo cítit jaro. **Ptáci** vesele štěbetali a na louce zvědavě vykukovaly první květinčky. Někde se ze zelené trávy usmívaly bílé sedmikrásky, jinde zase zlatovlasé pampelišky. Na loukách se roztančila spousta barevných kuliček. A vzduchem se linula nádherná vůně (*nádech nose*). Hmmm, tak voní jaro... Z lesa se ozývalo ťukání do stromu: ťuky ťuky ťuky ťuk. To pan **datel**, doktor lesa, už měl plný zobák práce. Kontroloval po zimě celý les.

Pod vzrostlým dubem měla pelíšek zaječí rodinka. **Zajíci** právě radostně tančili: narodil se jim syn. Když vykoukl na svět, měl takový kulišácký výraz, že mu hned začali říkat Kuliferda. **Zajíček** to byl zvědavý a neposedný. Očička mu radostně jiskřila, všechno ho zajímalo a pořád se na něco vyptával. Také se moc rád seznamoval s ostatními obyvateli lesa, louky, jezírka i potůčku. Tak se brzy skamarádil s **veverkou**, **sovou**, **beruškou** i **rybkou**.

Jednoho dne vyběhl **zajíček** Kuliferda dál od jejich dubu. Dostal se až k domečku, ve kterém bydleli lidé. **Zajíček** Kuliferda se schoval za rozkvetlý keř zlatého deště a pozorně naslouchal. Člověčí maminka a tatínek zrovna povídali svým dětem o Velikonocích. Kuliferda ale moc nerozuměl lidské řeči a nevěděl, co to ty Velikonoce jsou. Rychle běžel do lesa k velké dutině stromu, kde bydlela jeho kamarádka, moudrá **sova**. Ta Kuliferdovi moc ráda vše vysvětlila.

„Velikonoce jsou svátky jara. Lidé i zvířátka mají na jaře velikou radost, že zase sluníčko více hřeje, že se rodí mláďátka a vše kvete.



Dívky na Velikonoční pondělí barví vajíčka a kluci pletou pomlázku. Pak chodí koledovat od domu k domu. Říkají velikonoční básničky a každou dívku, malou i velkou, jemně poplácají pomlázkou po zadečku. Holky jim dávají do košíčku barevná vajíčka. Lidské děti také hrají jednu moc hezkou hru. A víš co, Kuliferdo? Já ji pro tebe připravím.“

Uběhl týden. **Zajíček** Kuliferda už se nemohl dočkat, co pro něj **sova** připravila. „Tak, Kuliferdo, připrav si košíček a hledej na louce mezi kytíčkami barevná vajíčka!“

(Spočítej si vajíčka na obrázku: )

Kuliferda měl ohromnou radost a dal se do hledání. Také kamarádi z okolí mu přišli na pomoc. Všechna zvířátka hra náramně bavila. Všichni společně posbírali vajíčka a opatrně je vložili do košíčku.

„Skvělé,“ pochválila je **sova**. „Hezky jste si navzájem pomohli a ještě jste si užili spoustu zábavy.“ **Sova** se usmála, všem zamávala a rozloučila se. A protože už se blížil večer, všichni byli moc unavení a byl čas jít spát. Kuliferda se se všemi rozloučil, poděkoval a odhopsal do svého pelíšku pod dubem. Usínal s úsměvem na tváři a těšil se na další jarní den.

Děti, také se Vám líbilo, jak si zvířátka navzájem pomáhala? A že jim to společně šlo moc hezky, vidíte? Podařilo se jim nasbírat plný košík vajíček.

A tak jako si pomáhala zvířátka v pohádce, tak i my, lidé, si můžeme vzájemně pomáhat. Můžeme mamince pomoci s prádlem, nechat v autobuse sednout starší paní nebo pomoci mladšímu sourozenci zavázat botičky. Jistě Vás bude za každý dobrý skutek hřát u srdíčka.



Celý týden vás budou provázet kamarádi Vendelín a Adélka, tak si tento týden užijte ☺

Vendelín a Adélka

Hezký den,

bratříček a sestřička Vendelín s Adélkou. Jelikož mají oba velmi rádi velikonoční svátky, provedou vás společně celým velikonočním týdnem. Tak s chutí do toho!

Než se společně pustíte do práce, obě děti si vybarvi.



Vendelín




Adélka

Květná neděle



Velikonoční týden začíná Květnou nedělí. Adélka si s maminkou natrhala do vázičky pár větviček s vrbovými proučky, na kterých vyrostly tzv. kočičky.

Spočítej, kolik kočiček je na větvičkách, které má Adélka ve vázičce. Přiřaď správnou číslici i



1

2

5

4


3




Osení

Do Velikonočního pondělí zbývá jeden týden, a to je nejvyšší čas pustit se do pěstování osení. Také Adélka se rozhodla ozdobil si pokojíček miskou se zelenou travíčkou. Pomůžeš jí osení vypěstovat?

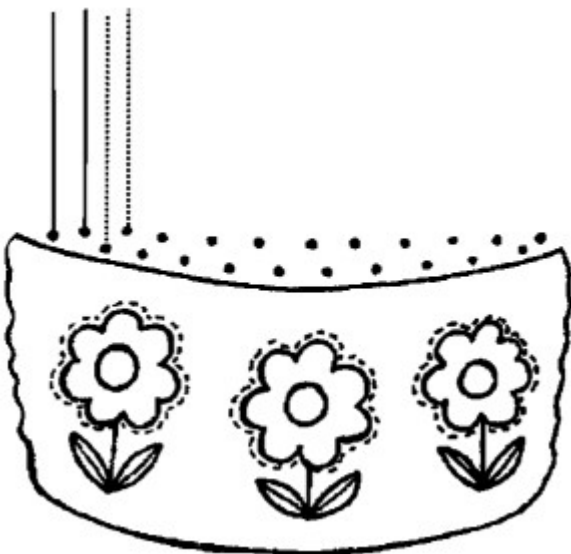
Dokresli zelenou barvičkou, jak se vrníček postupem času vyrůstá travíčka. Stébla dělej stejně dlouhá, jako vidíš na předloze.



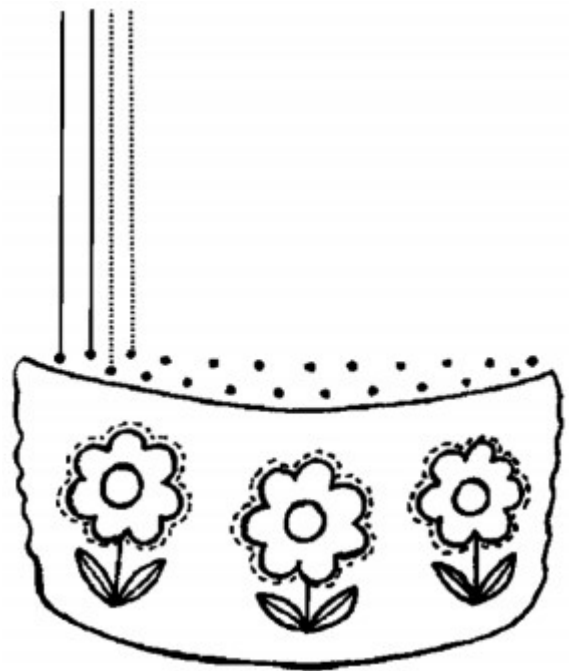
1. den



3. den



5. den



7. den

Modré pondělí

V tento den je rykem uklízet. Pomůžeš Vendelínovi vybrat vše, co bude k úklidu potřebovat?

Vybarvi jen ty předměty, které jsou potřebné k úklidu.






Kraslice

Také Adélka se na Modré pondělí věnuje přípravám na Velikonoce.

Začala malovat vajíčka – kraslice.


Podarí se ti nardobit vajíčka
stejně, jako je má Adélka?



Ředivé úterý

Stejně jako Modré pondělí je i Ředivé úterý věnováno úklidu. V tento den bychom si měli vzít do rukou košťala a vymést prach a pavučiny ze všech koutů v domě.

Oblátni a dokresli spirálky rozvířeného prachu.




Škaredá středa

Dle pověry bychom se v tento den neměli mračit, abychom se pak nemračili po všechny středy celý následující rok.

Vybarvi jen ty obrázky, kde se Vendelín s Adélkou neškaredí.

Prázdné obličejí dokresli dle zadání.



usmívá se




škaredí se







Jidášky



Na Škaredou středu je zvykem péct pečivo, kterému se říká jidášky. Adélka s maminkou upekla jidášky různých tvarů.

Spočítej všechny tvary a správný počet zakresli.

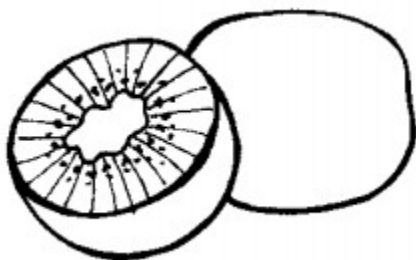

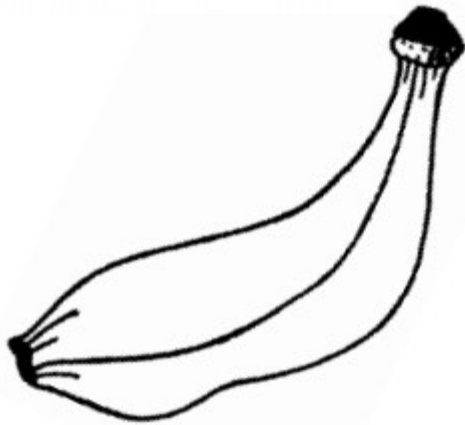



					
• • •					

Zelený čtvrtek

Abychom si zajistili zdraví po celý rok, nemělo by na Zelený čtvrtek chybět na talíři něco zeleného.

Vybarvi jen ty potraviny, které mají zelenou barvu.



Řeklačky


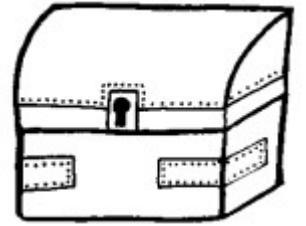



Na Tělný čtvrtek nezmejší v kostelích zvony. Místo toho se ulicemi rozvernívají tzv. řeklačky a klapačky. Také Vendelín s kamarády si letos vyzkoušeli tuto tradici. Spoj obrázky chlapců s jejich stíny.



Velký pátek

Na Velký pátek se traduje, že se otevírají skály, ke kterým pak lidé chodí hledat poklady. Ke kterému pokladu zavede cestička Adélku?




Bílá sobota


Bílá sobota symbolizuje světlo a čistotu.

Lidé si v tento den zapalují svíce a
tráví čas pokřemadě.

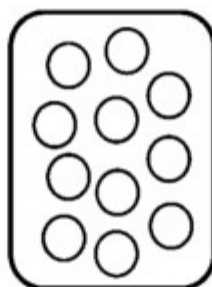
Narodí svíce dle vzoru.



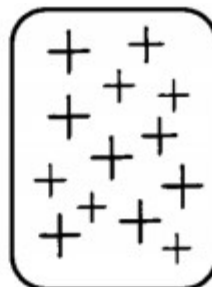
1



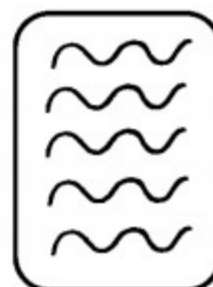
2




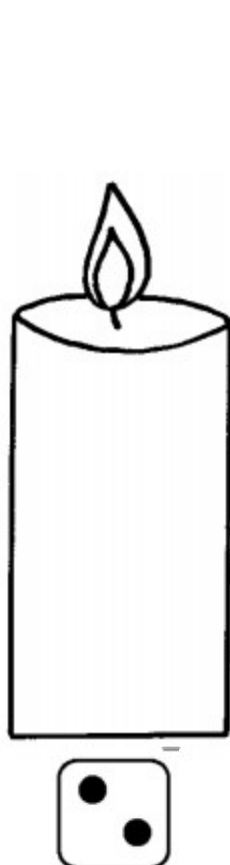

3



4




5



Boží hod velikonoční

Neděli před Velikonočním pondělím se říká „Boží hod velikonoční“ .
Lidé tento den věnují přípravě pokrmů, jako je masanec, či
velikonoční beránek. Také Adélka s maminkou si upekly beránka.

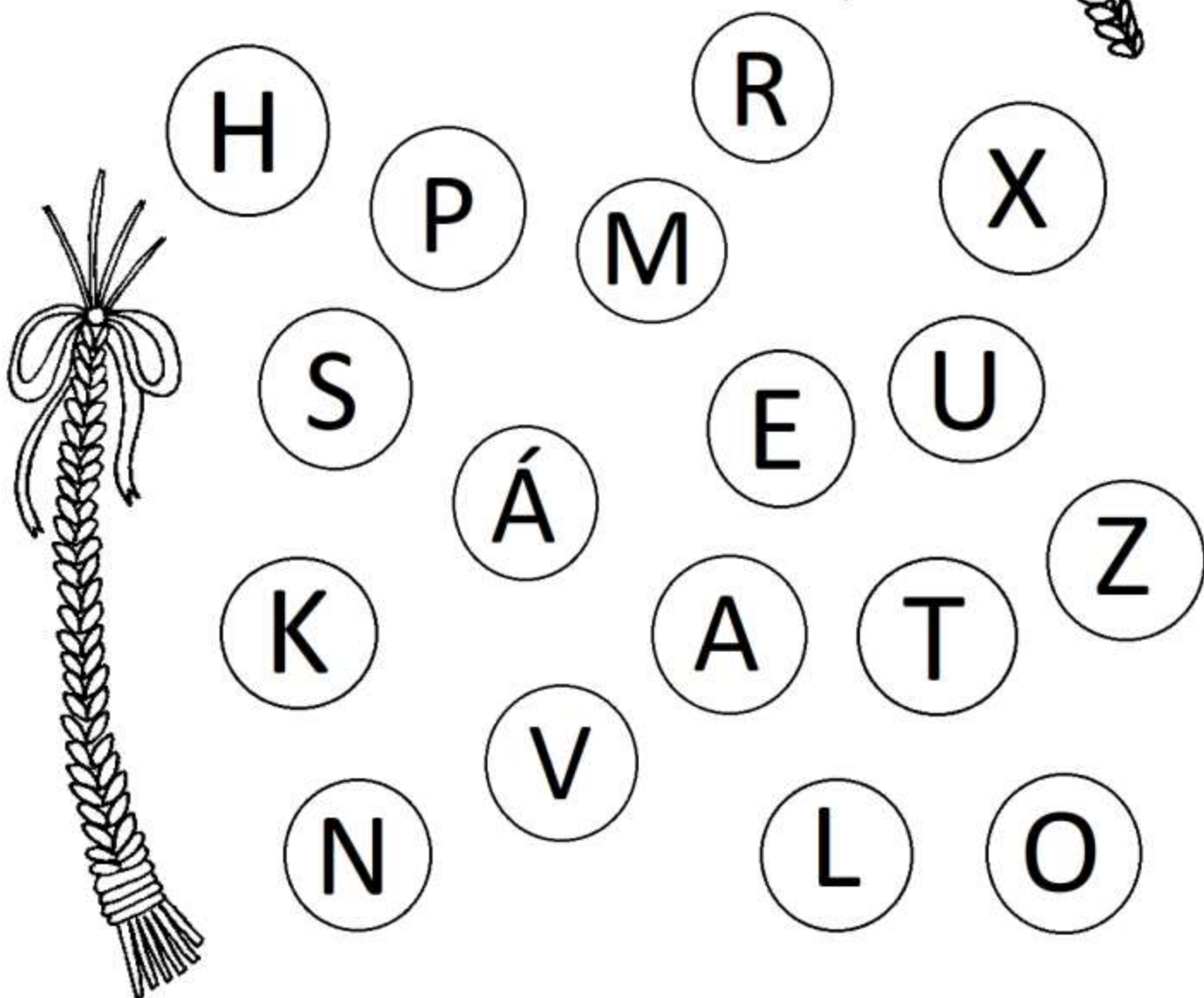
Dobrodě beránka dle vzoru.



Pomlázka

Na Boží hod velikonoční si chlapci
z vrbového proutí pletou tzv. pomlázku.
Vendelínovi to jde pěkně od ruky.

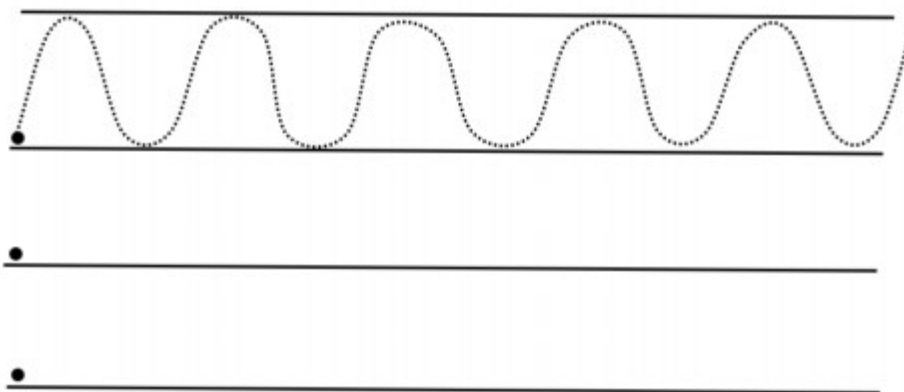
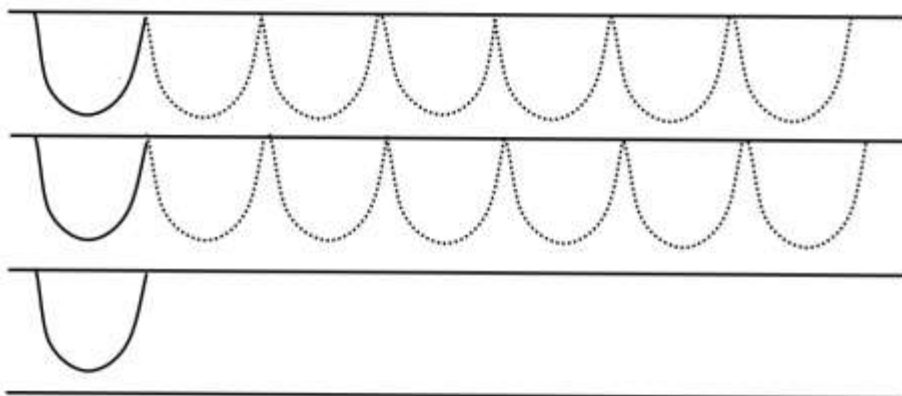
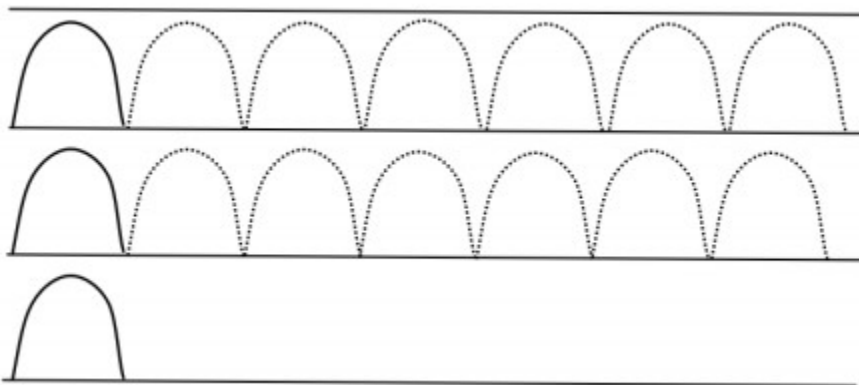
Vybarvi bubliny jen s těmi písmeny, které
najdeš ve slově pomlázka.



Velikonoční pondělí

Velikonočnímu pondělí se říká také červené. Tento den chodí chlapci šlehat děvčata upletenou pomlárkou. Dívky pak chlapce obdarovávají nabarvenými vajíčky.

Pomoz malým koledníkům doběhnout ulíkající děvčata.



Co by to bylo za týden, kdybyste si s rodiči nezaspívali 😊

VELIKONOČNÍ

Text a hudba:
Marie Kružíková



1. Kdopak ví, kdopak ví - nač je proutek vrbový? Co je tohle




za otázku? Proutky - ty jsou na pomlázku, na pomlázku.




2. Co je to, co je to - pípá to a zobe to? Kolem kvočny



batolení - malé, živé nadělení, nadělení.





Viš, že se da ozdobit vajíčko z různých materiálů? Například z červené řepy, kávy, cibule a dalších surovin? Když budeš chtít, můžeš tento způsob s rodiči při barvení velikonočních vajíček vyzkoušet 😊



Zkus jedním tahem namalovat nejdříve vajíčko, to je jednoduché

a teď slepičku i zajíčka 😊



A nezapomeň se se s svými výrobky vyfotit a třeba i poslat foto na emailovou adresu skolka.novyrychnov@seznam.cz

Přejeme vám krásné velikonoční svátky a těšíme se na vás a vaše obrázky 😊

Vaše paní učitelky M+M 😊